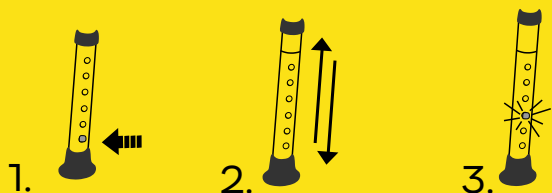


NASTAVENÍ VÝŠKY

Stiskněte bezpečnostní pojistku na rámu nohy (1) a tahem nebo tlakem posuňte do požadované polohy (2). Pojistku nechte volně zapadnout do nejbližšího otvoru na noze (3). Před použitím se ujistěte se, že výška je nastavena stejně na všech nohách.

**ÚDRŽBA**

Pro zachování maximální stability a správné funkce se doporučuje pravidelná kontrola polohy všech pojistek, stav protiskluzových nástavců. V případě znečištění můžete omýt běžnými čistícími, dezinfekčními a konzervačními prostředky bez obsahu rozpouštědel. V případě opotřebení protiskluzových nástavců doporučujeme nástavce vyměnit.

SERVIS A OPRAVY

V případě potřeby odstranění závady, provedení servisu nebo pro více informací kontaktujte autorizovaného prodejce.

PARAMETRY

Počet výškových poloh: 6
 Celková výška: 71 - 84 cm
 Výška sedačky: 36 - 48 cm
 Celková šířka: 48 cm
 Celková hloubka (zepředu dozadu): 41 cm
 Rozměr sedačky: 48 x 32 cm
 Rozměr opěrky: 38 x 22 cm
 Hmotnost: 2,6 kg
 Nosnost: 150 kg

NÁVOD K POUŽITÍ**SPRCHOVÁ
SEDAČKA****S OPĚRKOU A VÝŘEZEM**

 hliníkový rám o síle 1,2 mm

 protiskluzové nástavce

 upravitelná výška sedačky
 v rozmezí 36 - 48 cm

 sedátko 48 x 32 cm

 opěrka 38 x 22 cm

 nosnost 150 kg


BEZPEČNOSTNÍ POKYNY

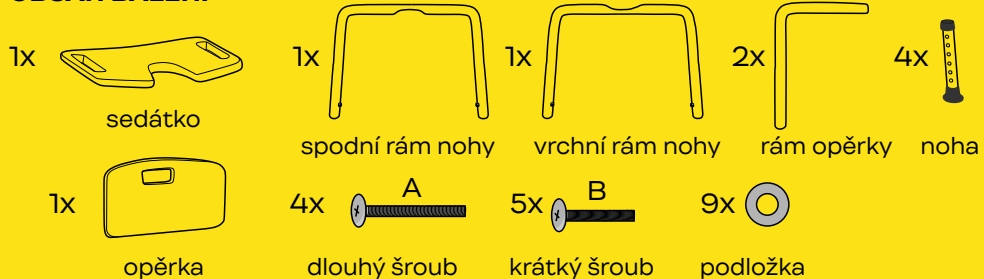
Před použitím si pozorně přečtěte tento návod k použití. Návod uschovejte k pozdějšímu nahlédnutí. Vhodnost a nastavení výšky sedačky konzultujte s ošetřujícím lékařem. Nepřekračujte maximální nosnost 150 kg. Při sestavování sedačky postupujte opatrně, abyste se vyvarovali zachycení nebo úrazu ruky či prstů. Pro zajištění větší bezpečnosti doporučujeme kombinovat sedačku s madlem a protiskluzovou podložkou. Při použití sedačky musí být všechny nohy na protiskluzovém podkladu. Před každým použitím zkontrolujte funkci bezpečnostních pojistek polohy nohou. Ujistěte se, že jsou všechny nohy nastaveny na stejnou výšku a že na sedačce nejsou zbytky mýdla, toaletních potřeb a čistících prostředků. Sedačka by měla být před použitím suchá. V případě jakýchkoliv nejasností kontaktujte vašeho dodavatele.

POUŽITÍ

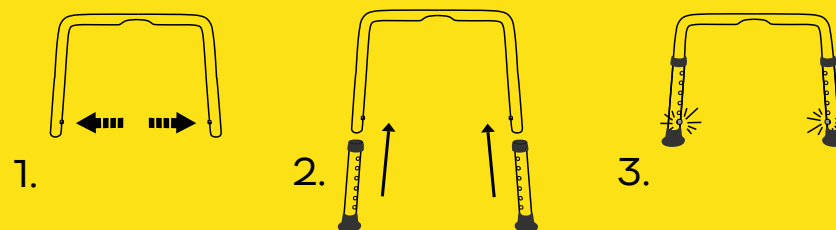
Sedačka do sprchy je kompenzační pomůcka, která je určena pro osoby se sníženou mobilitou. Sedačka usnadňuje uživateli proces osobní hygieny, snižuje riziko pádu či úrazu, usnadňuje manipulaci s pacientem s omezenou schopností pohybu.

POPIS

Rám sedačky je vyroben z hliníkových trubek o síle 1,2 mm s povrchovou úpravou. Sedátko je z odolného plastu. Upravitelná výška sedačky je zabezpečena pojistkou na každé noze. Pro zvýšení bezpečnosti jsou nohy opatřeny vyměnitelnými pryžovými nástavci.

**OBSAH BALENÍ****SESTAVENÍ SEDAČKY**

Nasaďte nohy. Stiskněte pojistku nohy na rámu (1) a nasuňte nohu na rám tak (2), aby pojistka po nasazení nohy zapadla do jednoho z otvorů (3). Opakujte u obou rámu.



Přišroubujte rámy na sedátko. Položte sedátko spodní stranou vzhůru (4). Přiložte oba rámy, nejdříve rám spodní (5) a na něj rám vrchní (6). Rámy by do sebe měly zapadat. Přiložte rám opěrky tak, aby korespondovaly otvory s otvory na sedačce a rámu nohou (7). Pevně přišroubujte rámy pomocí přiložených šroubů s podložkou. Na krajní spoje použijte dlouhé šrouby (A), na středový spoj použijte krátký šroub (B).

Přišroubujte opěrku. Pevně přišroubujte rám k opěrce pomocí krátkých šroubů (B) s podložkou (8).

